



# 스마트계산서

스마트계산서는 모바일버전과 웹버전으로 나뉘집니다.



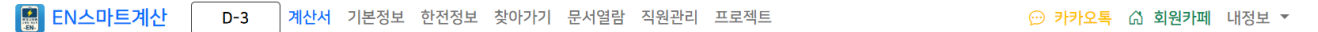
다운로드 내 계산서

선택 계산서 작성

프로젝트명/계산서명

프로젝트1

모바일 화면



미리보기 다운로드 새로고침

폴더/계산서명	문서타입
⊕ 1.설계엔지니어링	
⊕ 2.전기현장	
⊕ 3.전기안전관리	

선택 계산서 작성

프로젝트명/계산서명

프로젝트1

웹(WEB) 화면  
(<https://enpvikec.com/ENSmartCalc>)



# 스마트계산서

스마트계산서는 사용자가 원하는 계산서를 서버에서 다운받아 사용하는 방식으로 진행됩니다.  
화면의 좌측은 업로드된 분야별 계산서이며, 우측 화면은 사용자가 다운받은 페이지가 표시됩니다.

EN스마트계산 D-3

다운로드 내 계산서

선택 계산서 작성

프로젝트명/계산서명	
프로젝트1	

다운로드 내 계산서

선택 계산서 작성

프로젝트명/계산서명	
프로젝트1	

EN스마트계산 D-3 계산서 기본정보 한전정보 찾아가기 문서열람 직원관리 프로젝트

카카오톡 회원카페 내정보

미리보기 다운로드 새로고침

폴더/계산서명	문서타입
1.설계엔지니어링	
2.전기현장	
3.전기안전관리	

다운로드 페이지

선택 계산서 작성

프로젝트명/계산서명	
프로젝트1	

사용자 계산서 페이지



# 스마트계산서

최초 로그인시 프로젝트1이 생성됩니다. 프로젝트명은 프로젝트 메뉴에서 수정할수 있으며, 여러 현장을 다수로 등록하여 현장별 계산서를 작성 및 저장할 수 있습니다.

EN스마트계산 D-3

다운로드 내 계산서

선택 계산서 작성

프로젝트명/계산서명	
프로젝트1	

EN스마트계산 D-3

다운로드 내 계산서

선택 계산서 작성

프로젝트명/계산서명	
프로젝트1	
현장입력	

EN스마트계산 D-3 **계산서** 기본정보 한전정보 찾아가기 문서열람 직원관리 프로젝트

미리보기 다운로드 새로고침

선택 계산서 작성

폴더/계산서명	문서타입
1.설계엔지니어링	
2.전기현장	
3.전기안전관리	

프로젝트명/계산서명	
프로젝트1	

EN스마트계산 D-3 계산서 기본정보 한전정보 찾아가기 문서열람 직원관리 **프로젝트**

프로젝트 목록

엑셀 가져오기

새로운 편집 삭제 Export to XLSX

프로젝트명	발주처	설계사
프로젝트1	발주처	

페이지 1 / 1 (1 아이템) < 1 >

© 2026 - 주식회사 이엔

프로젝트 추가

프로젝트명:  발주처:  설계사:

현장주소:  담당자:  핸드폰:

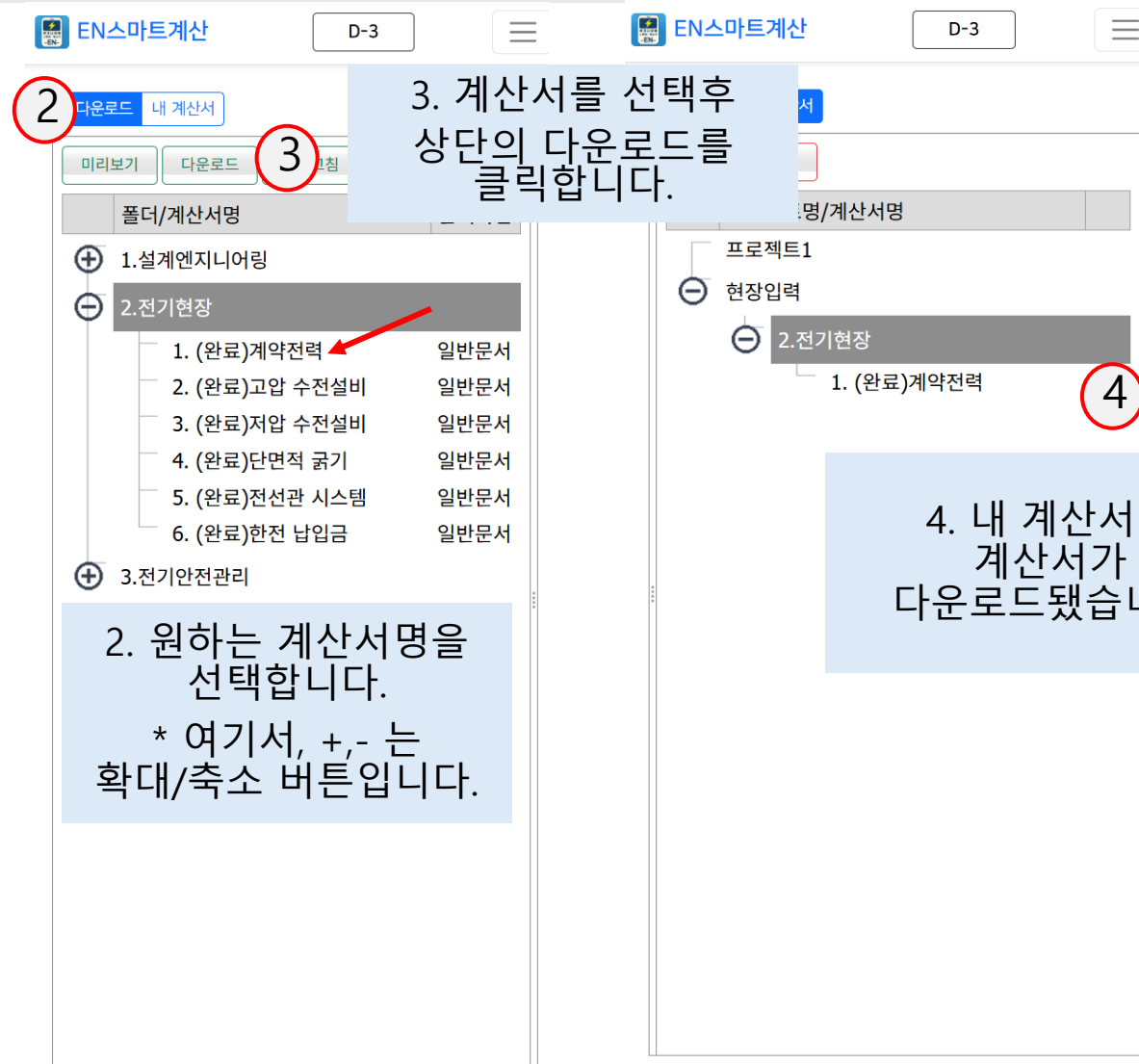
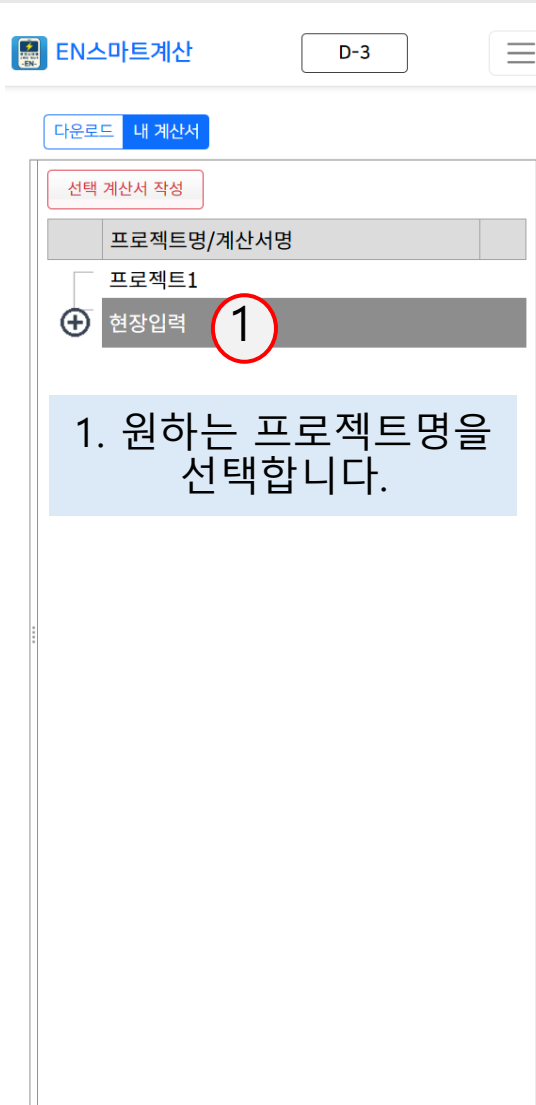
대표번호:  팩스번호:  이메일:

저장 취소



# 스마트계산서

이제 계산서를 다운받아보겠습니다.





# 스마트계산서

다운받은 계산서를 선택 후 상단의 "선택 계산서 작성" 버튼을 클릭합니다.

